

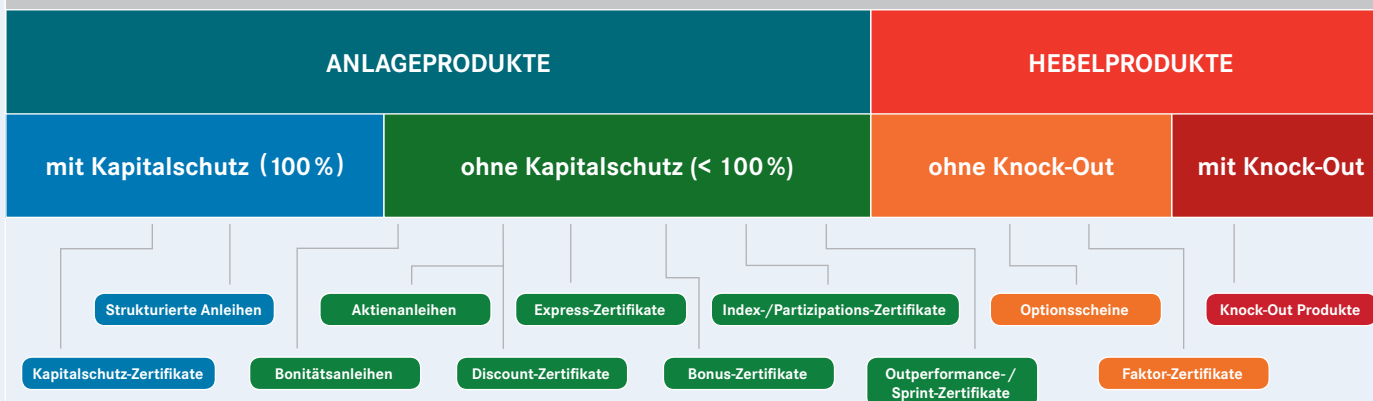
Marktanteile

von strukturierten Wertpapieren

Deutsche Bank verteidigt Marktführerschaft

Deka Bank erstmals mit dabei

STRUKTURIERTE WERTPAPIERE



Die Produktklassifizierung des DDV

INHALT

Derivative Wertpapiere	4
Anlageprodukte	4
Hebelprodukte	4
Kapitalschutz-Zertifikate	5
Strukturierte Anleihen	5
Bonitätsanleihen	5
Aktienanleihen	5
Discount-Zertifikate	5
Express-Zertifikate	6
Bonus-Zertifikate	6
Index- und Partizipations-Zertifikate	6
Outperformance- / Sprint-Zertifikate	6
Weitere Anlageprodukte ohne Kapitalschutz	6
Optionsscheine	7
Faktor-Zertifikate	7
Knock-Out Produkte	7

März | 2015

- Die Deutsche Bank sicherte sich mit einem Marktanteil von 18,6 Prozent zum Ende des ersten Quartals erneut den ersten Platz.
- Bei den Strukturierten Anleihen haben im 1. Quartal die Deutsche Bank und die Helaba die Plätze getauscht. Zusammen erreichten die beiden Emittenten in dieser Kategorie 52,2 Prozent.
- Bei den Bonus-Zertifikaten gab es ebenfalls einen Führungswechsel. Die Commerzbank schaffte es mit einem Marktanteil von 18,8 Prozent auf den ersten Platz. BNP Paribas und Deutsche Bank folgten auf den Plätzen.
- In der Kategorie der Hebelprodukte kamen die Commerzbank und die Deutsche Bank zusammen auf einen Marktanteil von 52,1 Prozent.

Deutsche Bank verteidigt Marktführerschaft

Deka Bank erstmals mit dabei

Bei den Marktanteilen der Emittenten von strukturierten Wertpapieren wie Anlagezertifikaten und Optionsscheinen in Deutschland kam es Ende März 2015 im Quartalsvergleich lediglich zu geringfügigen Veränderungen. Mit einem Anteil von 18,6 Prozent belegte die Deutsche Bank erneut den ersten Platz. Die DZ BANK folgte mit 15,5 Prozent auf dem zweiten Rang. Zwar verlor die Helaba prozentual etwas gegenüber dem vierten Quartal des Vorjahrs, sicherte sich aber dennoch mit 11,9 Prozent die dritte Position. Den vierten Rang nahm die HypoVereinsbank mit 10,9 Prozent ein. Die LBBW schaffte es mit 10,3 Prozent auf die fünfte Position und verdrängte damit die Commerzbank mit 8,4 Prozent auf den sechsten Platz.

Zum Ende des ersten Quartals vereinten die führenden fünf Emittenten einen Marktanteil von insgesamt 67,2 Prozent des gesamten Marktvolumens auf sich.

An dieser Marktanteilerhebung nahm erstmalig auch die Deka Bank teil. Die NordLB und die Royal Bank of Scotland (RBS) wurden nicht mehr berücksichtigt. An der Erhebung der Marktvolumenstatistik, die etwa 90 Prozent des ausstehenden Zertifikatevolumens abdeckt, nahmen 16 Emittenten teil.

Die Anlagezertifikate hatten Ende März einen Anteil von 96,7 Prozent am gesamten Marktvolumen. Auf Hebel-

produkte entfiel ein Anteil von 3,3 Prozent. Daher entsprach die Platzierung der Emittenten bei den Anlagezertifikaten auch weitgehend der Reihenfolge der Gesamtrangliste.

Mit einem Anteil von 18,4 Prozent führte die Deutsche Bank die Kategorie der **Anlageprodukte** an. Wie schon im Vorquartal kam die DZ BANK mit 15,8 Prozent auf den zweiten Platz. Die Helaba erreichte Ende März mit 12,3 Prozent die dritte Position. Die HypoVereinsbank sicherte sich mit 11,1 Prozent den vierten Platz. Auf den fünften Rang kam zum Ende des ersten Quartals die LBBW mit 10,7 Prozent.

Die Commerzbank verteidigte Ende März in der Kategorie der **Hebelprodukte** den ersten Platz. Sie sicherte sich einen Marktanteil von 27,5 Prozent. Auf der zweiten Position, wie bereits im Vorquartal, folgte die Deutsche Bank mit einem Anteil von 24,6 Prozent. Die HSBC Trinkaus rückte mit 7,3 Prozent auf den dritten Rang vor. Die BNP Paribas kam Ende März auf einen Marktanteil von 6,9 Prozent und belegte den vierten Platz. Der fünfte Platz ging mit 6,4 Prozent an die Citigroup.

In der Kategorie der **Kapitalschutz-Zertifikate** kam es Ende März im Quartalsvergleich nur zu geringfügigen Veränderungen. Marktführer war die DZ BANK mit einem Anteil von 57,1 Prozent. Die HypoVereinsbank folgte mit 10,8 Prozent auf dem zweiten Platz. Die Helaba kam auf den dritten



Deutscher Derivate Verband (DDV)

Der Deutsche Derivate Verband (DDV) ist die Branchenvertretung der 16 führenden Emittenten derivativer Wertpapiere in Deutschland, die mehr als 90 Prozent des deutschen Zertifikatemarkts repräsentieren: Barclays, BayernLB, BNP Paribas, Citigroup, Commerzbank, DekaBank, Deutsche Bank, DZ BANK, Goldman Sachs, Helaba, HSBC Trinkaus, HypoVereinsbank, LBBW, Société Générale, UBS und Vontobel. Neun Fördermitglieder, zu denen die Börsen in Stuttgart und Frankfurt, Finanzportale und Dienstleister zählen, unterstützen die Arbeit des Verbands.

Geschäftsstelle Berlin, Pariser Platz 3, 10117 Berlin
Geschäftsstelle Frankfurt a.M., Feldbergstr. 38, 60323 Frankfurt a.M.

Bei Rückfragen:

Alexander Heftrich, Pressesprecher
Tel.: +49 (69) 244 33 03 – 70
heftrich@derivateverband.de

www.derivateverband.de

Platz und das mit einem Marktanteil von 8,2 Prozent. 7,8 Prozent reichten für die LBBW zur vierten Position. Die Société Générale reihte sich mit 3,7 Prozent dahinter ein.

In der Kategorie der **Strukturierten Anleihen** kam es im ersten Quartal zu einem Wechsel an der Spitze. Die Deutsche Bank vereinte 27,2 Prozent auf sich und belegte damit den ersten Platz. Die Helaba kam Ende März auf 25,0 Prozent. Dies bedeutete den zweiten Platz vor der HypoVereinsbank. Die UniCredit-Tochter erreichte 15,1 Prozent. Die BayernLB und die Commerzbank tauschten im ersten Quartal die Plätze. Die BayernLB kam mit 8,2 Prozent auf den vierten Platz. Die Commerzbank belegte mit 7,4 Prozent Rang fünf.

Die LBBW verteidigte ihre Position in der Emittentenrangliste in der Kategorie der **Bonitätsanleihen** mit einem Marktanteil von 49,4 Prozent. Auf den zweiten Platz kam Ende März die Deka Bank mit einem Anteil von 21,8 Prozent. Die HypoVereinsbank folgte auf dem dritten Rang. Die UniCredit-Tochter erreichte 11,3 Prozent. Die DZ BANK belegte mit einem Marktanteil von 8,6 Prozent den vierten Platz. Die BNP Paribas sicherte sich mit 3,2 Prozent den fünften Platz.

An der Spitze der Kategorie **Aktienanleihen** hatte sich Ende März im Vergleich zum Vorquartal nichts verändert. Die LBBW sicherte sich mit 17,2 Prozent den ersten Platz. Die HypoVereinsbank folgte auf dem zweiten Rang mit 15,9 Prozent. Der dritte Rang ging mit 15,8 Prozent an die DZ BANK. Dahinter folgte die Deka Bank mit einem Marktanteil von 10,7 Prozent. Die Deutsche Bank reihte sich mit 6,2 Prozent ein.

In der Rangliste der Kategorie der **Discount-Zertifikate** tauschten die Commerzbank und die Deutsche Bank zum

Ende des ersten Quartals die Plätze. Die Commerzbank kam auf einen Marktanteil von 19,7 Prozent und setzte sich damit an die Spitze. Die Deutsche Bank belegte mit 18,9 Prozent den zweiten Platz. Die dritte Position ging mit 16,2 Prozent an die DZ BANK. Den vierten Platz sicherte sich mit 15,5 Prozent die HSBC Trinkaus vor der BNP Paribas mit 9,4 Prozent.

Marktführer in der Kategorie **Express-Zertifikate** blieb im ersten Quartal die Deutsche Bank. Sie kam auf 28,8 Prozent. Die LBBW folgte mit 16,1 Prozent auf dem zweiten Platz. Den dritten Platz belegte Ende März die Deka Bank mit 13,5 Prozent. Die DZ BANK erreichte einen Marktanteil von 10,9 Prozent und somit den vierten Platz vor der WGZ Bank, die Ende des ersten Quartals auf 8,4 Prozent kam.

Die Spitze der Rangliste in der Kategorie **Bonus-Zertifikate** führte Ende März die Commerzbank an. Sie erreichte einen Marktanteil von 18,8 Prozent. Den zweiten Platz belegte die BNP Paribas mit 18,4 Prozent. Die Deutsche Bank kam mit 16,1 Prozent auf den dritten Platz. Ein Marktanteil von 12,2 Prozent bedeutete für die DZ BANK den vierten Rang. Die HSBC Trinkaus sicherte sich mit 6,5 Prozent den fünften Platz.

In der Kategorie der **Index- und Partizipations-Zertifikate** belegte die Deutsche Bank wie im Vorquartal mit 29,0 Prozent den ersten Platz. Die UBS kam mit 22,6 Prozent auf den zweiten Rang. Ihr folgte die Commerzbank mit einem Marktanteil von 18,3 Prozent zum Ende des ersten Quartals. Dahinter reihten sich die DZ BANK mit 7,7 Prozent und die HypoVereinsbank mit 4,4 Prozent ein.

Zu einigen Veränderungen kam es im ersten Quartal in der Emittentenrangliste der Kategorie **Outperformance- und Sprint-Zertifikate**. Die Bank Vontobel kam mit knapp 36,0

Prozent auf den ersten Platz. Die Commerzbank, Marktführer im Vorquartal, belegte mit rund 26,0 Prozent den zweiten Platz vor der DZ BANK, die 17,6 Prozent auf sich vereinte. Die UBS erreichte als vierter Emittent einen Marktanteil von 5,8 Prozent. Dahinter folgte die Deutsche Bank mit einem Anteil von 5,4 Prozent.

In der Kategorie der **Optionsscheine** blieb die Deutsche Bank mit einem Marktanteil von 22,5 Prozent führend. Auf dem zweiten Platz folgte die Commerzbank mit 19,4 Prozent. Die HSBC Trinkaus kam auf einen Anteil von 10,5 Prozent und sicherte sich damit den dritten Rang. Die DZ BANK erreichte 8,8 Prozent und damit den vierten Platz. Mit einem Marktanteil von 8,5 Prozent reihte sich die Citigroup dahinter ein.

Marktführer in der Kategorie der **Faktor-Zertifikate** blieb auch zum Ende des ersten Quartals die Commerzbank. Sie kam im Berichtszeitraum auf einen Anteil von 59,1 Prozent. Die Deutsche Bank erreichte 28,6 Prozent und belegte den zweiten Platz. Die Bank Vontobel folgte mit 8,8 Prozent auf dem dritten Rang. Die DZ BANK belegte mit 2,0 Prozent den vierten Platz vor der HypoVereinsbank, die Ende März auf circa 1,0 Prozent kam.

Leichte Positionsverschiebungen gab es im Berichtszeitraum in der Kategorie der **Knock-Out Produkte**. Die Deutsche Bank und die Commerzbank tauschten die Plätze. Die Deutsche Bank vereinte 24,9 Prozent auf sich und kam damit auf den ersten Platz. Die Commerzbank folgte mit einem Anteil von 23,6 Prozent. Ein Marktanteil von 10,2 Prozent bedeutete für die BNP Paribas den dritten Rang. Es folgte die Bank Vontobel, die im ersten Quartal 8,1 Prozent auf sich vereinen konnte. Die HSBC Trinkaus belegte mit 6,9 Prozent den fünften Platz. ■

Derivative Wertpapiere

Marktanteile nach Marktvolumen

Emittent	03/2015	12/2014	Differenz
Deutsche Bank	18,61%	17,54%	1,07%
DZ BANK	15,51%	15,29%	0,23%
Helaba	11,88%	14,51%	-2,63%
HypoVereinsbank	10,88%	10,95%	-0,07%
LBBW	10,32%	9,69%	0,63%
Commerzbank	8,38%	10,54%	-2,15%
Deka Bank	5,47%	4,51%	0,96%
BayernLB	4,20%	4,34%	-0,15%
BNP Paribas	3,32%	2,33%	0,99%
UBS	3,07%	2,72%	0,35%
Société Générale	2,63%	2,49%	0,15%
HSBC Trinkaus	1,97%	1,66%	0,31%
Vontobel	1,60%	1,26%	0,34%
WGZ BANK	0,94%	0,98%	-0,03%
Goldman Sachs	0,78%	0,86%	-0,08%
Citi	0,42%	0,34%	0,08%

Anlageprodukte

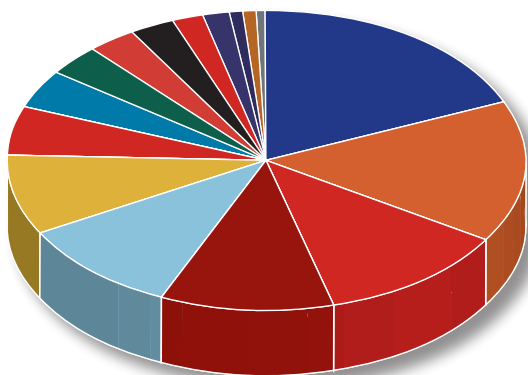
Marktanteile nach Marktvolumen

Emittent	03/2015	12/2014	Differenz
Deutsche Bank	18,41%	17,37%	1,04%
DZ BANK	15,82%	15,53%	0,29%
Helaba	12,29%	14,84%	-2,55%
HypoVereinsbank	11,14%	11,12%	0,02%
LBBW	10,67%	9,91%	0,76%
Commerzbank	7,73%	10,12%	-2,39%
Deka Bank	5,66%	4,61%	1,05%
BayernLB	4,34%	4,44%	-0,10%
BNP Paribas	3,20%	2,20%	1,00%
UBS	2,98%	2,66%	0,32%
Société Générale	2,59%	2,46%	0,14%
HSBC Trinkaus	1,78%	1,55%	0,24%
Vontobel	1,45%	1,18%	0,27%
WGZ BANK	0,98%	1,00%	-0,02%
Goldman Sachs	0,74%	0,82%	-0,08%
Citi	0,21%	0,18%	0,03%

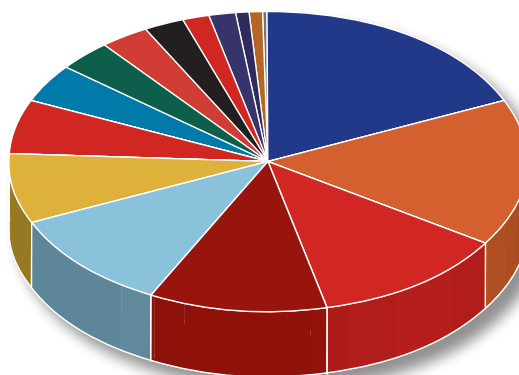
Hebelprodukte

Marktanteile nach Marktvolumen

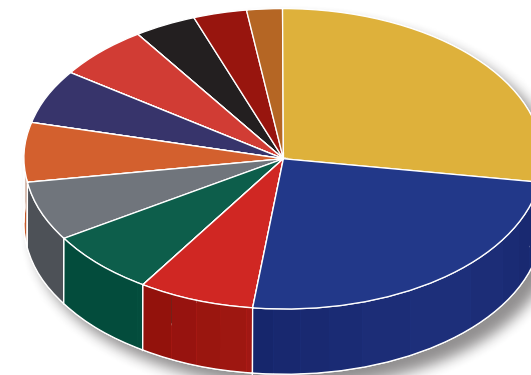
Emittent	03/2015	12/2014	Differenz
Commerzbank	27,51%	28,53%	-1,02%
Deutsche Bank	24,55%	25,14%	-0,58%
HSBC Trinkaus	7,29%	6,57%	0,72%
BNP Paribas	6,90%	8,13%	-1,23%
Citi	6,39%	7,29%	-0,90%
DZ BANK	6,38%	4,37%	2,01%
Vontobel	5,94%	4,85%	1,09%
UBS	5,75%	5,23%	0,53%
Société Générale	3,80%	3,79%	0,01%
HypoVereinsbank	3,42%	3,43%	-0,01%
Goldman Sachs	2,06%	2,68%	-0,61%



Deutsche Bank 18,61%	BNP Paribas 3,32%
DZ BANK 15,51%	UBS 3,07%
Helaba 11,88%	Société Générale 2,63%
HypoVereinsbank 10,88%	HSBC Trinkaus 1,97%
LBBW 10,32%	Vontobel 1,60%
Commerzbank 8,38%	WGZ BANK 0,94%
Deka Bank 5,47%	Goldman Sachs 0,78%
BayernLB 4,20%	Citi 0,42%



Deutsche Bank 18,41%	BNP Paribas 3,20%
DZ BANK 15,82%	UBS 2,98%
Helaba 12,29%	Société Générale 2,59%
HypoVereinsbank 11,14%	HSBC Trinkaus 1,78%
LBBW 10,67%	Vontobel 1,45%
Commerzbank 7,73%	WGZ BANK 0,98%
Deka Bank 5,66%	Goldman Sachs 0,74%
BayernLB 4,34%	Citi 0,21%



Commerzbank 27,51%	Vontobel 5,94%
Deutsche Bank 24,55%	UBS 5,75%
HSBC Trinkaus 7,29%	Société Générale 3,80%
BNP Paribas 6,90%	HypoVereinsbank 3,42%
Citi 6,39%	Goldman Sachs 2,06%
DZ BANK 6,38%	

Kapitalschutz-Zertifikate

Marktanteile nach Marktvolumen

Emittent	03/2015	12/2014	Differenz
DZ BANK	57,12%	59,54%	-2,42%
HypoVereinsbank	10,79%	9,95%	0,84%
Helaba	8,17%	8,07%	0,10%
LBBW	7,76%	7,58%	0,18%
Société Générale	3,73%	3,69%	0,04%
Commerzbank	3,28%	3,51%	-0,23%
Deutsche Bank	3,10%	3,07%	0,03%
BayernLB	1,88%	1,85%	0,03%
BNP Paribas	1,86%	0,66%	1,20%
Deka Bank	1,22%	1,05%	0,17%
Goldman Sachs	0,43%	0,38%	0,05%
WGZ BANK	0,41%	0,40%	0,01%
UBS	0,24%	0,24%	0,01%
Vontobel	0,01%	0,02%	-0,01%

Aktienanleihen

Marktanteile nach Marktvolumen

Emittent	03/2015	12/2014	Differenz
LBBW	17,17%	17,09%	0,08%
HypoVereinsbank	15,93%	16,69%	-0,75%
DZ BANK	15,84%	15,85%	-0,01%
Deka Bank	10,66%	8,74%	1,92%
Deutsche Bank	6,21%	6,23%	-0,03%
Vontobel	6,15%	5,56%	0,59%
Helaba	5,72%	5,71%	0,01%
Commerzbank	5,62%	6,76%	-1,15%
UBS	5,15%	5,80%	-0,65%
BayernLB	4,95%	4,91%	0,04%
HSBC Trinkaus	2,18%	2,16%	0,02%
BNP Paribas	2,01%	2,02%	-0,02%
Goldman Sachs	0,91%	1,10%	-0,19%
WGZ BANK	0,88%	0,91%	-0,04%
Société Générale	0,63%	0,46%	0,17%

Strukturierte Anleihen

Marktanteile nach Marktvolumen

Emittent	03/2015	12/2014	Differenz
Deutsche Bank	27,21%	23,52%	3,70%
Helaba	25,04%	28,21%	-3,17%
HypoVereinsbank	15,12%	14,28%	0,84%
BayernLB	8,17%	7,64%	0,53%
Commerzbank	7,35%	12,75%	-5,40%
DZ BANK	4,82%	4,06%	0,77%
LBBW	4,14%	3,77%	0,37%
Deka Bank	3,38%	2,47%	0,90%
BNP Paribas	2,27%	0,80%	1,47%
Société Générale	1,91%	1,73%	0,18%
Vontobel	0,34%	0,29%	0,05%
WGZ BANK	0,13%	0,32%	-0,19%
Goldman Sachs	0,08%	0,13%	-0,05%
UBS	0,04%	0,03%	0,01%

Discount-Zertifikate

Marktanteile nach Marktvolumen

Emittent	03/2015	12/2014	Differenz
Commerzbank	19,72%	18,33%	1,39%
Deutsche Bank	18,89%	19,56%	-0,67%
DZ BANK	16,20%	18,22%	-2,02%
HSBC Trinkaus	15,52%	15,39%	0,13%
BNP Paribas	9,44%	9,68%	-0,24%
UBS	5,20%	4,58%	0,62%
Vontobel	4,98%	4,73%	0,25%
LBBW	2,52%	2,60%	-0,09%
Goldman Sachs	2,22%	2,78%	-0,56%
Citi	1,70%	1,42%	0,27%
Société Générale	1,28%	0,74%	0,55%
HypoVereinsbank	1,18%	0,92%	0,26%
WGZ BANK	1,13%	0,94%	0,19%
Deka Bank	0,04%	0,10%	-0,06%

Bonitätsanleihen

Marktanteile nach Marktvolumen

Emittent	03/2015	12/2014	Differenz
LBBW	49,41%	50,12%	-0,72%
Deka Bank	21,81%	20,29%	1,52%
HypoVereinsbank	11,30%	11,76%	-0,47%
DZ BANK	8,59%	8,35%	0,23%
BNP Paribas	3,20%	3,44%	-0,24%
Société Générale	2,90%	3,08%	-0,19%
Commerzbank	2,29%	2,40%	-0,12%
Vontobel	0,51%	0,54%	-0,03%

Express-Zertifikate

Marktanteile nach Marktvolumen

Emittent	03/2015	12/2014	Differenz
Deutsche Bank	28,76%	28,64%	0,11%
LBBW	16,12%	14,41%	1,71%
Deka Bank	13,52%	12,46%	1,06%
DZ BANK	10,92%	12,84%	-1,92%
WGZ BANK	8,44%	8,82%	-0,39%
Société Générale	6,39%	5,60%	0,79%
HypoVereinsbank	3,71%	3,59%	0,13%
UBS	2,92%	3,17%	-0,25%
Commerzbank	2,90%	3,70%	-0,80%
BayernLB	2,44%	2,67%	-0,23%
Helaba	2,01%	1,61%	0,41%
Goldman Sachs	0,80%	1,65%	-0,85%
HSBC Trinkaus	0,61%	0,63%	-0,02%
BNP Paribas	0,36%	0,12%	0,24%
Vontobel	0,10%	0,07%	0,02%

Outperformance- / Sprint-Zertifikate

Marktanteile nach Marktvolumen

Emittent	03/2015	12/2014	Differenz
Vontobel	35,96%	22,48%	13,48%
Commerzbank	25,98%	29,57%	-3,59%
DZ BANK	17,56%	15,91%	1,64%
UBS	5,81%	4,93%	0,88%
Deutsche Bank	5,35%	13,65%	-8,30%
HypoVereinsbank	3,29%	5,00%	-1,70%
LBBW	2,06%	1,50%	0,56%
HSBC Trinkaus	1,79%	1,88%	-0,09%
Société Générale	1,52%	4,06%	-2,54%
Helaba	0,41%	0,54%	-0,13%
BayernLB	0,21%	0,24%	-0,02%
BNP Paribas	0,06%	0,25%	-0,19%

Bonus-Zertifikate

Marktanteile nach Marktvolumen

Emittent	03/2015	12/2014	Differenz
Commerzbank	18,78%	15,37%	3,41%
BNP Paribas	18,36%	15,50%	2,87%
Deutsche Bank	16,07%	19,08%	-3,01%
DZ BANK	12,18%	14,24%	-2,06%
HSBC Trinkaus	6,47%	4,59%	1,89%
UBS	6,44%	7,09%	-0,66%
LBBW	4,93%	5,18%	-0,25%
Goldman Sachs	4,89%	4,63%	0,26%
Vontobel	3,11%	2,71%	0,40%
Société Générale	2,51%	4,76%	-2,24%
Citi	2,38%	2,42%	-0,03%
HypoVereinsbank	1,23%	1,01%	0,22%
Helaba	1,06%	1,17%	-0,11%
Deka Bank	0,98%	1,68%	-0,70%
BayernLB	0,47%	0,46%	0,01%
WGZ BANK	0,15%	0,13%	0,02%

Weitere Anlageprodukte ohne Kapitalschutz

Marktanteile nach Marktvolumen

Emittent	03/2015	12/2014	Differenz
Deutsche Bank	29,89%	31,60%	-1,71%
LBBW	23,34%	24,66%	-1,33%
DZ BANK	13,88%	6,74%	7,14%
Commerzbank	6,06%	6,93%	-0,87%
HypoVereinsbank	5,85%	8,54%	-2,69%
Société Générale	5,10%	6,27%	-1,17%
Goldman Sachs	3,56%	3,42%	0,14%
Helaba	3,03%	3,14%	-0,12%
Deka Bank	2,79%	0,00%	2,79%
UBS	2,51%	2,62%	-0,11%
BayernLB	1,43%	1,79%	-0,36%
HSBC Trinkaus	0,87%	2,16%	-1,29%
BNP Paribas	0,82%	0,94%	-0,13%
Vontobel	0,56%	0,76%	-0,20%
WGZ BANK	0,32%	0,42%	-0,10%

Index- und Partizipations-Zertifikate

Marktanteile nach Marktvolumen

Emittent	03/2015	12/2014	Differenz
Deutsche Bank	29,00%	27,84%	1,17%
UBS	22,59%	23,86%	-1,27%
Commerzbank	18,31%	19,79%	-1,48%
DZ BANK	7,73%	5,36%	2,37%
HypoVereinsbank	4,43%	4,44%	-0,01%
BNP Paribas	3,91%	3,76%	0,15%
HSBC Trinkaus	3,54%	4,00%	-0,46%
Société Générale	3,53%	3,47%	0,06%
Helaba	3,32%	3,40%	-0,08%
Goldman Sachs	1,82%	2,30%	-0,48%
Vontobel	0,83%	0,75%	0,08%
LBBW	0,52%	0,57%	-0,04%
Citi	0,34%	0,34%	0,00%
BayernLB	0,12%	0,12%	0,00%

Optionsscheine

Marktanteile nach Marktvolumen

Emittent	03/2015	12/2014	Differenz
Deutsche Bank	22,46%	22,33%	0,13%
Commerzbank	19,36%	18,73%	0,64%
HSBC Trinkaus	10,50%	9,94%	0,56%
DZ BANK	8,80%	9,19%	-0,40%
Citi	8,53%	7,92%	0,61%
Société Générale	7,13%	6,67%	0,46%
UBS	7,00%	5,77%	1,23%
BNP Paribas	5,79%	7,01%	-1,22%
Goldman Sachs	4,67%	5,51%	-0,84%
HypoVereinsbank	3,54%	4,37%	-0,83%
Vontobel	2,21%	2,55%	-0,33%

Faktor-Zertifikate

Marktanteile nach Marktvolumen

Emittent	03/2015	12/2014	Differenz
Commerzbank	59,11%	54,78%	4,33%
Deutsche Bank	28,60%	36,99%	-8,39%
Vontobel	8,81%	6,54%	2,27%
DZ BANK	2,02%	0,00%	2,02%
HypoVereinsbank	0,96%	1,64%	-0,67%
HSBC Trinkaus	0,49%	0,06%	0,43%

Knock-Out Produkte

Marktanteile nach Marktvolumen

Emittent	03/2015	12/2014	Differenz
Deutsche Bank	24,93%	23,38%	1,55%
Commerzbank	23,57%	28,04%	-4,46%
BNP Paribas	10,19%	12,23%	-2,04%
Vontobel	8,09%	6,40%	1,70%
HSBC Trinkaus	6,91%	5,79%	1,12%
Citi	6,78%	9,41%	-2,64%
UBS	6,66%	6,65%	0,01%
DZ BANK	5,84%	1,44%	4,40%
HypoVereinsbank	4,16%	3,21%	0,95%
Société Générale	2,29%	2,46%	-0,17%
Goldman Sachs	0,57%	0,99%	-0,42%